




GUÍAS

Ilustración

06 consejos para convertirse en un artista




Descubre cómo
llevar tu propio arte
al siguiente nivel y
aprende a
convertirte en un
artista profesional.



01. Establece una rutina para practicar

La diferencia entre los creativos aficionados y los profesionales suele ser el tiempo que dedican a su oficio. Lo ideal es que saques tiempo cada día para perfeccionar tus habilidades.



02. Selecciona tu nicho de mercado

La mayoría de los artistas se decantan por un nicho. Lo que les permite dominar un medio, crearse una reputación y una base de clientes en su entorno.





03. Obtén consejos de profesionales

La tutoría de artistas profesionales puede ayudarte a mejorar, ya que te harán críticas constructivas e incluso te darán consejos artísticos reveladores.




04. Explora tu estilo

Define qué propósito quieres que tenga tu arte. El arte puede hacer reír, llorar o enfrentarse a una verdad difícil, y esos son solo algunos ejemplos.

05. Crea tu portafolio

Es una excelente herramienta de marketing, ya que permite que clientes potenciales, posibles jefes y futuros clientes descubran lo que eres.



06. Comercialízate tú y tu trabajo

Como artista, la presencia en Internet te puede ayudar a ganar clientes, vender obras y promocionar tu arte para aumentar tu reputación.

